

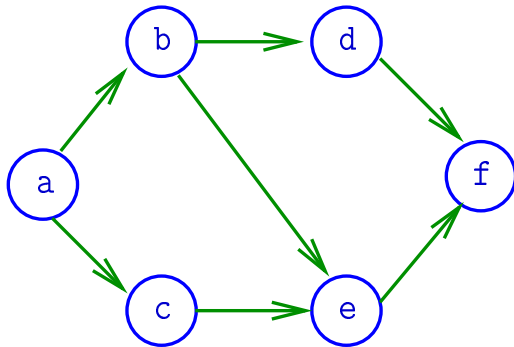
No episódio anterior...

Digrafos

digrafo = de **vértices** e conjunto de **arcos**

arco = par ordenado de vértices

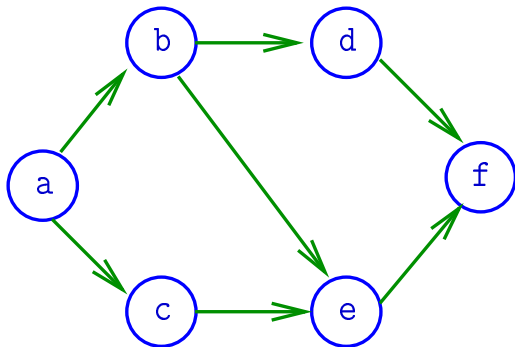
Exemplo: **v** e **w** são vértices e **v-w** é um arco



Especificação

Digrafos podem ser especificados através de sua **lista de arcos**

Exemplo:



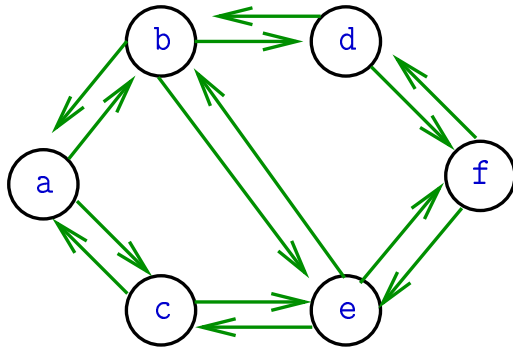
d-f
b-d
a-c
b-e
e-f
a-b

Grafos

grafo = digrafo **simétrico**

aresta = par de arcos anti-paralelos

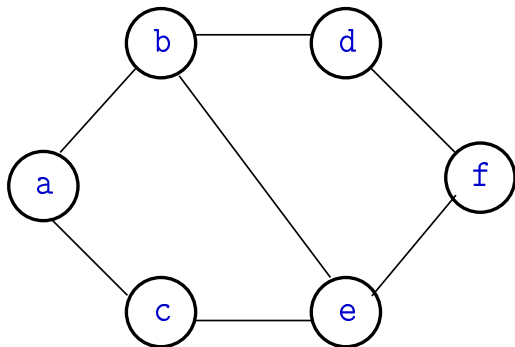
Exemplo: b-a e a-b formam uma aresta



Grafos

Um **grafo** é um digrafo **simétrico**

Exemplo: representação usual



Estrutura de dados

Vértices são representados por objetos do tipo `Vertex`.

Arcos são representados por objetos do tipo `Arc`

```
#define Vertex int

typedef struct {
    Vertex v;
    Vertex w;
} Arc;
```

Grafos no computador

Usaremos duas representações clássicas:

- **matriz de adjacência** (**agora**)
- vetor de listas de adjacência (**próximas aulas**)

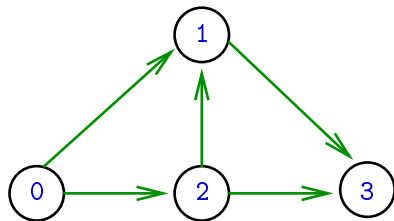
Matriz de adjacência de digrafo

Matriz de adjacência de um digrafo tem linhas e colunas indexadas por vértices:

$\text{adj}[v][w] = 1$ se $v \rightarrow w$ é um arco

$\text{adj}[v][w] = 0$ em caso contrário

Exemplo:



	0	1	2	3
0	0	1	1	0
1	0	0	0	1
2	0	1	0	1
3	0	0	0	0

Consumo de espaço: $\Theta(V^2)$

fácil de implementar

Estrutura digraph

V = número de vértices

A = número de arcos

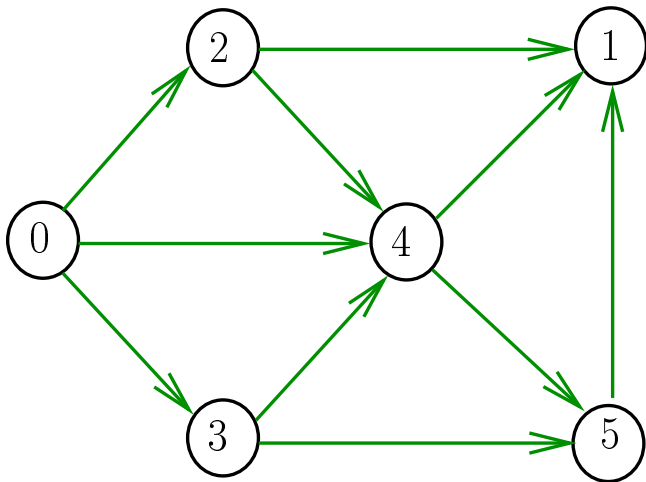
`adj` = ponteiro para a matriz de adjacência

```
struct digraph {  
    int V;  
    int A;  
    int **adj;  
};
```

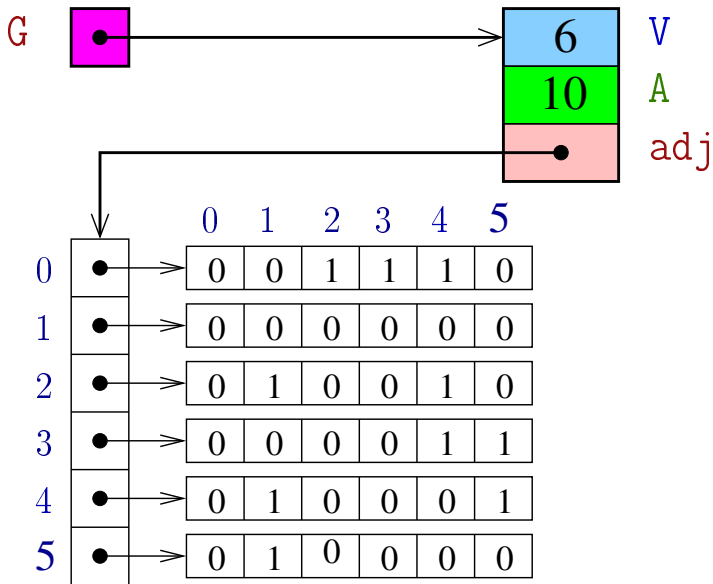
```
typedef struct digraph *Digraph;
```

Digrafo

Digraph G



Estruturas de dados



MATRIXint

Aloca uma matriz com linhas $0 \dots r-1$ e colunas $0 \dots c-1$, cada elemento da matriz recebe valor **val**

```
int **MATRIXint (int r, int c, int val) {  
0     Vertex i, j;  
1     int **m = malloc(r * sizeof(int *));  
2     for (i = 0; i < r; i++)  
3         m[i] = malloc(c * sizeof(int));  
4     for (i = 0; i < r; i++)  
5         for (j = 0; j < c; j++)  
6             m[i][j] = val;  
7     return m;  
}
```

Consumo de tempo

linha	número de execuções da linha	
1	= 1	= $\Theta(1)$
2	= $r + 1$	= $\Theta(r)$
3	= r	= $\Theta(r)$
4	= $r + 1$	= $\Theta(r)$
5	= $r \times (c + 1)$	= $\Theta(r c)$
6	= $r \times c$	= $\Theta(r c)$
total	$\Theta(1) + 3 \Theta(r) + 2 \Theta(r c)$ $= \Theta(r c)$	

Conclusão

Supondo que o consumo de tempo da função `malloc` é constante

O consumo de tempo da função `MATRIXint` é $\Theta(r c)$.

DIGRAPHinit

Devolve (o endereço de) um novo digrafo com vértices $0, \dots, V-1$ e nenhum arco.

```
Digraph DIGRAPHinit (int V) {  
0     Digraph G = malloc(sizeof *G);  
1     G->V = V;  
2     G->A = 0;  
3     G->adj = MATRIXint(V, V, 0);  
4     return G;  
}
```

E hoje

Funções básicas (continuação)

S 17.3

DIGRAPHinsertA

Inserir um arco $v-w$ no digrafo G .

Se $v == w$ ou o digrafo já tem arco $v-w$, não faz nada

void

```
DIGRAPHinsertA(Digraph G, Vertex v, Vertex w)
{
    if (v != w && !G->adj[v][w]) {
        G->adj[v][w] = 1;
        G->A++;
    }
}
```

DIGRAPHinsertA

Inserir um arco $v-w$ no digrafo G .

Se $v == w$ ou o digrafo já tem arco $v-w$, não faz nada

void

```
DIGRAPHinsertA(Digraph G, Vertex v, Vertex w)
{
    if (v != w && !G->adj[v][w]) {
        G->adj[v][w] = 1;
        G->A++;
    }
}
```

DIGRAPHremoveA

Remove do digrafo G o arco $v-w$

Se não existe tal arco, a função nada faz.

void

DIGRAPHremoveA(Digraph G , Vertex v , Vertex w)

```
{  
    if (G->adj[v][w]) {  
        G->adj[v][w] = 0;  
        G->A--;  
    }  
}
```

DIGRAPHremoveA

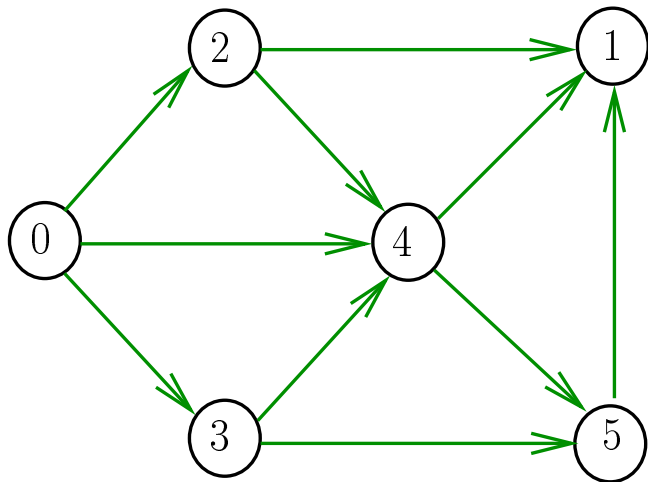
Remove do digrafo G o arco $v-w$

Se não existe tal arco, a função nada faz.

void

```
DIGRAPHremoveA(Digraph G, Vertex v, Vertex w)
{
    if (G->adj[v][w]) {
        G->adj[v][w] = 0;
        G->A--;
    }
}
```

DIGRAPHshow



0:	2	3	4
1:			
2:	1	4	
3:	4	5	
4:	1	5	
5:	1		

DIGRAPHshow

Para cada vértice v de G , imprime, em uma linha, os vértices adjacentes a v

```
void DIGRAPHshow (Digraph G)
```

Exercício

Funções básicas para grafos

```
#define GRAPHinit DIGRAPHinit  
#define GRAPHshow DIGRAPHshow
```

Função que insere uma aresta $v-w$ no grafo G

void

```
GRAPHinsertE (Graph G, Vertex v, Vertex w)  
{  
    DIGRAPHinsertA(G, v, w);  
    DIGRAPHinsertA(G, w, v);  
}
```

Exercício. Escrever a função **GRAPHremoveE**

Funções básicas para grafos

```
#define GRAPHinit DIGRAPHinit  
#define GRAPHshow DIGRAPHshow
```

Função que insere uma aresta $v-w$ no grafo G

void

```
GRAPHinsertE (Graph G, Vertex v, Vertex w)  
{  
    DIGRAPHinsertA(G, v, w);  
    DIGRAPHinsertA(G, w, v);  
}
```

Exercício. Escrever a função `GRAPHremoveE`

Funções básicas para grafos

```
#define GRAPHinit DIGRAPHinit  
#define GRAPHshow DIGRAPHshow
```

Função que insere uma aresta $v-w$ no grafo G

void

```
GRAPHinsertE (Graph G, Vertex v, Vertex w)  
{  
    DIGRAPHinsertA(G, v, w);  
    DIGRAPHinsertA(G, w, v);  
}
```

Exercício. Escrever a função **GRAPHremoveE**

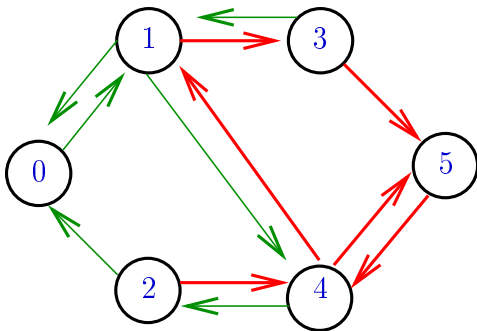
Caminhos em digrafos

S 17.1

Caminhos

Um **caminho** num digrafo é qualquer seqüência da forma $v_0-v_1-v_2-\dots-v_{k-1}-v_p$, onde $v_{k-1}-v_k$ é um arco para $k = 1, \dots, p$.

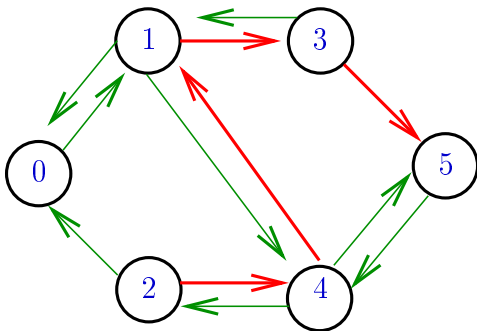
Exemplo: 2-4-1-3-5-4-5 é um caminho com **origem** 2 é **término** 5



Caminhos simples

Um caminho é **simples** se não tem vértices repetidos

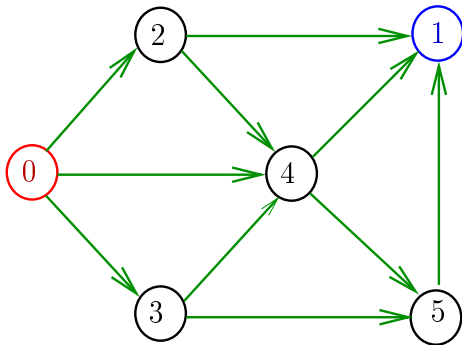
Exemplo: 2-4-1-3-5 é um caminho simples de 2 a 5



Procurando um caminho

Problema: dados um digrafo G e dois vértices s e t decidir se existe um caminho de s a t

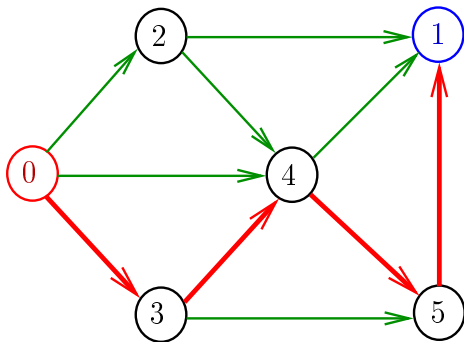
Exemplo: para $s = 0$ e $t = 1$ a resposta é SIM



Procurando um caminho

Problema: dados um digrafo G e dois vértices s e t decidir se existe um caminho de s a t

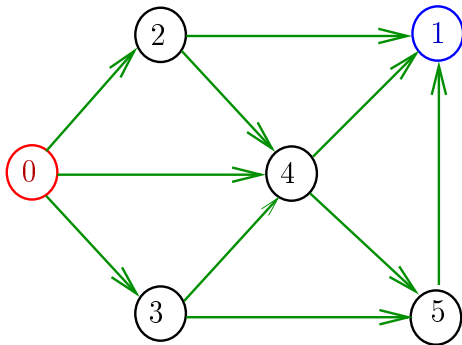
Exemplo: para $s = 0$ e $t = 1$ a resposta é **SIM**



Procurando um caminho

Problema: dados um digrafo G e dois vértices s e t decidir se existe um caminho de s a t

Exemplo: para $s = 5$ e $t = 4$ a resposta é **NÃO**



DIGRAPHpath

Recebe um digrafo G e vértices s e t e devolve 1 se existe um caminho de s a t ou devolve 0 em caso contrário

Supõe que o digrafo tem no máximo maxV vértices.

```
int DIGRAPHpath (Digraph  $G$ , Vertex  $s$ , Vertex  $t$ )
```

DIGRAPHpath

```
static int lbl[maxV];  
int DIGRAPHpath (Digraph G, Vertex s, Vertex t)  
{  
    Vertex v;  
1   for (v = 0; v < G->V; v++)  
2       lbl[v] = -1;  
3   pathR(G, s);  
4   return lbl[t] != -1  
}
```

pathR

Visita todos os vértices que podem ser atingidos a partir de v

```
void pathR (Digraph G, Vertex v)
```

Consumo de tempo

Qual é o consumo de tempo da função
`DIGRAPHpath`?

linha	número de execuções da linha	
1	$= V + 1$	$= \Theta(V)$
2	$= V$	$= \Theta(V)$
3	$= 1$	$= \text{????}$
4	$= 1$	$= \Theta(1)$
total	$= 2\Theta(1) + 2\Theta(V) + \text{????}$	$= \Theta(V) + \text{????}$

Consumo de tempo

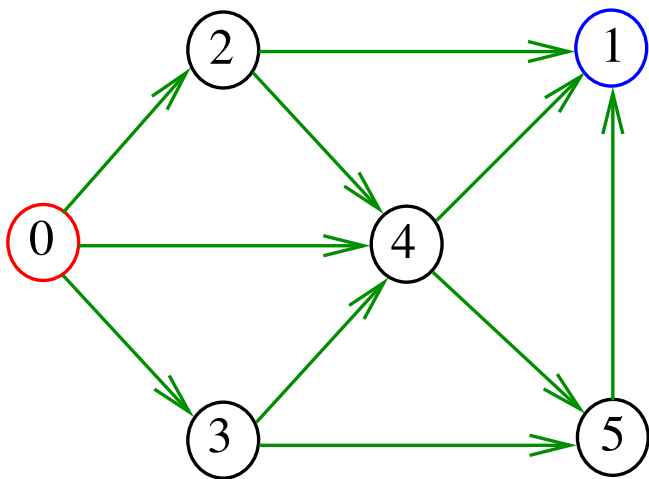
Qual é o consumo de tempo da função
`DIGRAPHpath`?

linha	número de execuções da linha	
1	$= V + 1$	$= \Theta(V)$
2	$= V$	$= \Theta(V)$
3	$= 1$	$= \text{????}$
4	$= 1$	$= \Theta(1)$
<hr/>		
total	$= 2 \Theta(1) + 2 \Theta(V) + \text{????}$	
	$= \Theta(V) + \text{????}$	

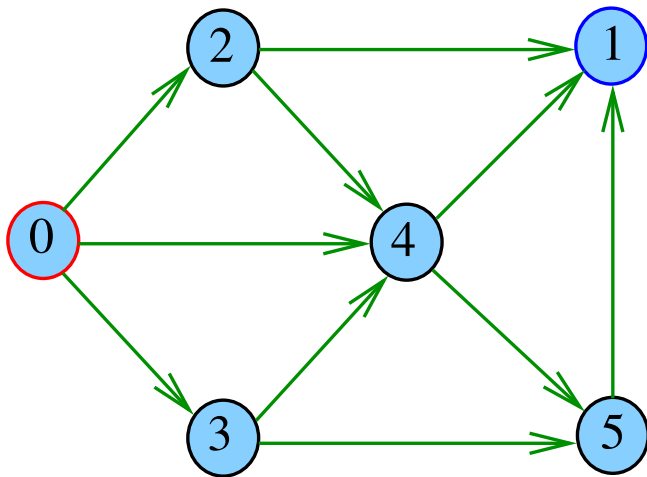
Conclusão

O consumo de tempo da função `DIGRAPHpath` é $\Theta(V)$ mais o consumo de tempo da função `PathR`.

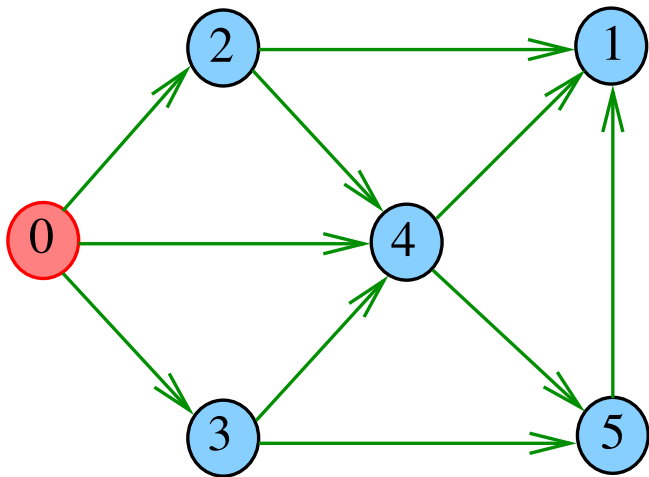
DIGRAPHpath($G, 0, 1$)



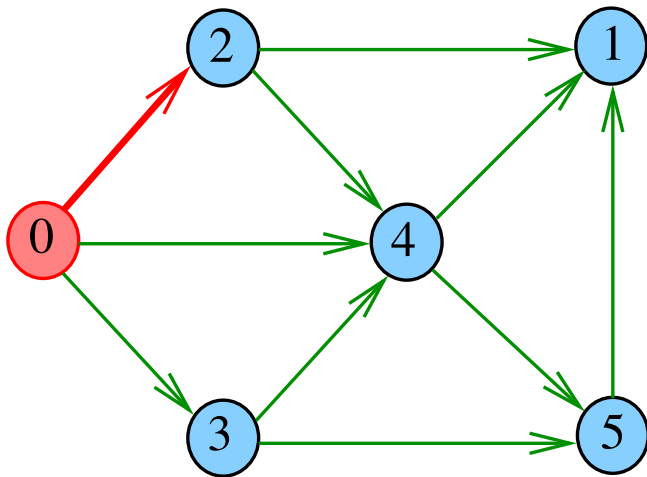
DIGRAPHpath($G, 0, 1$)



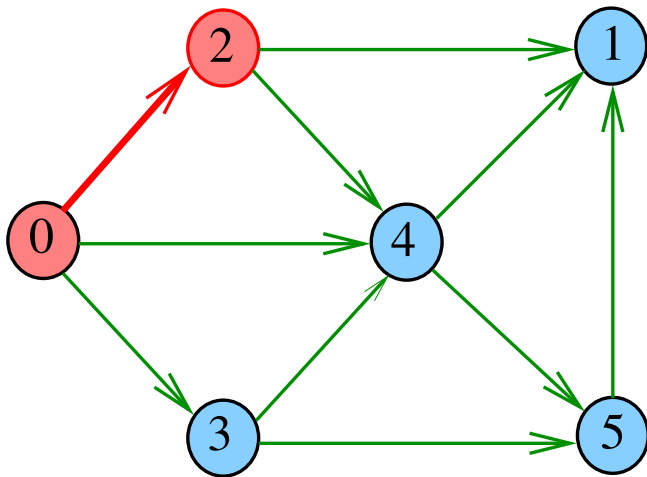
pathR($G, 0$)



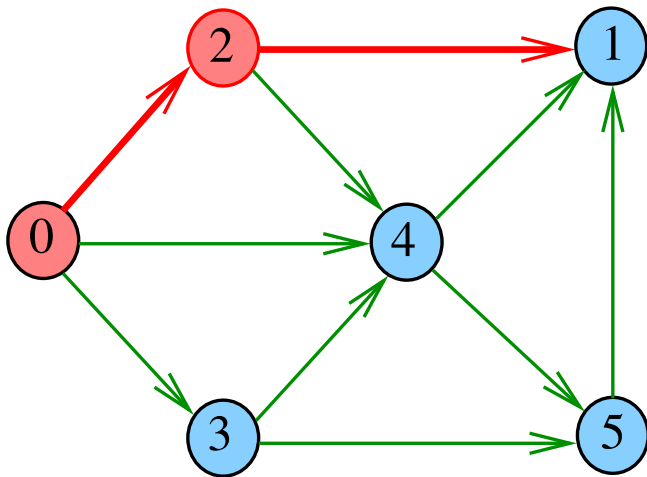
pathR(G,0)



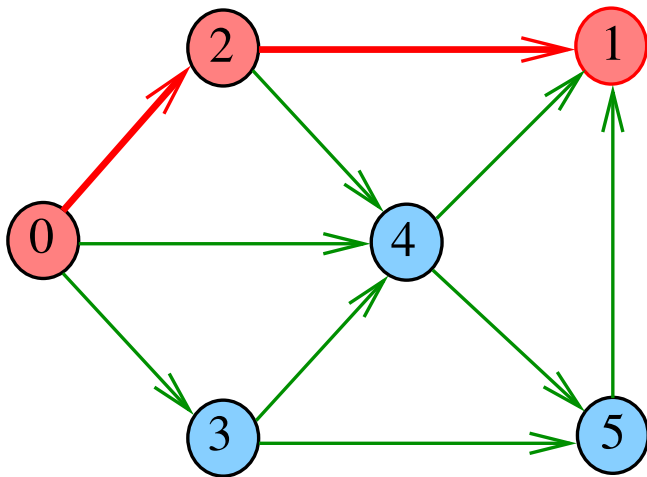
pathR(G,2)



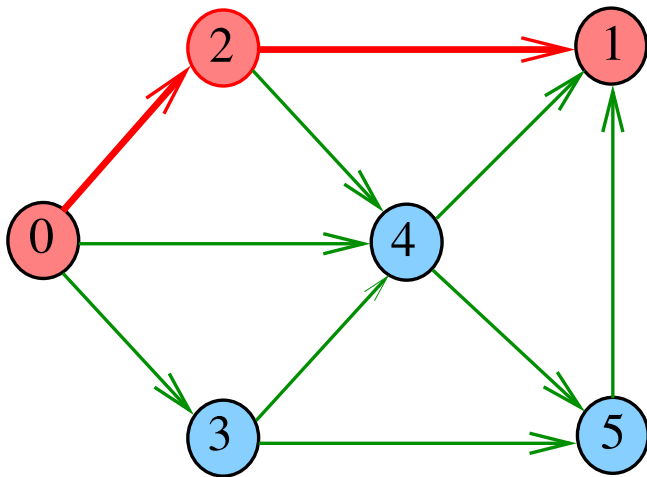
pathR(G,2)



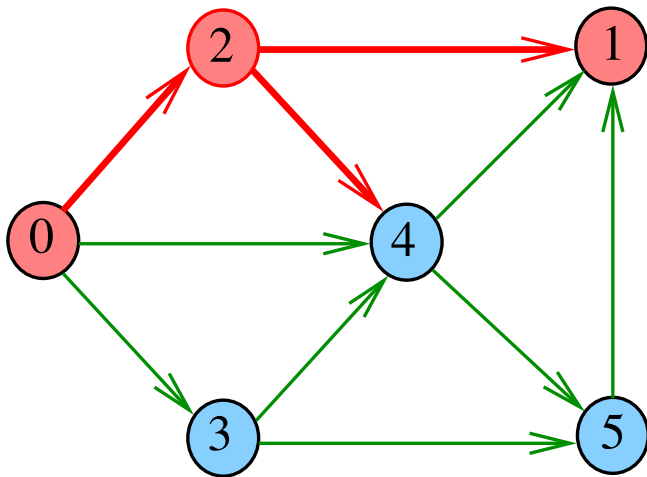
pathR(G,1)



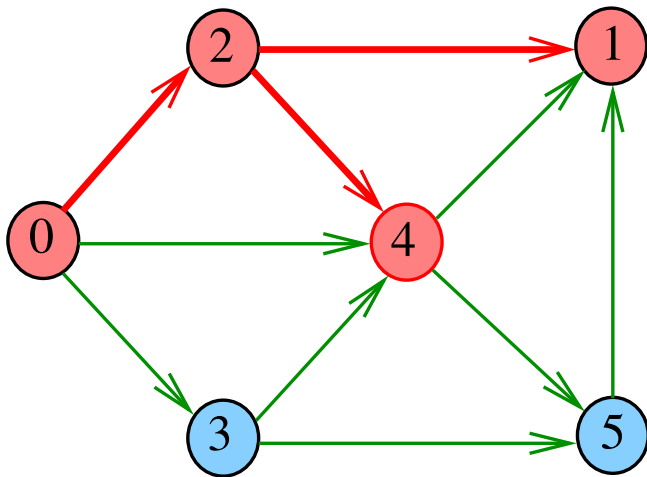
pathR(G,2)



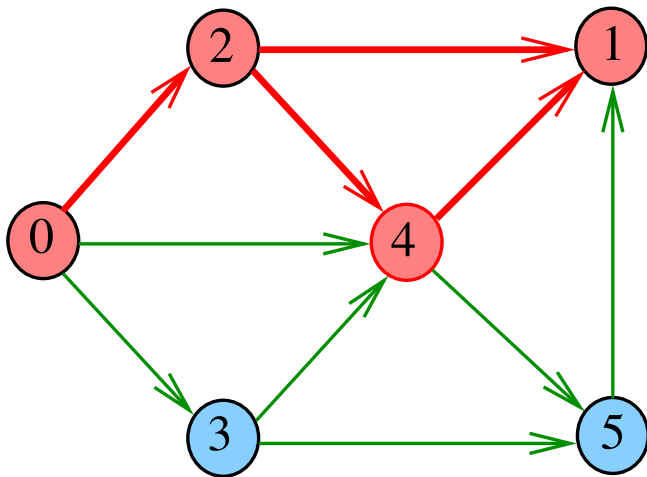
pathR(G,2)



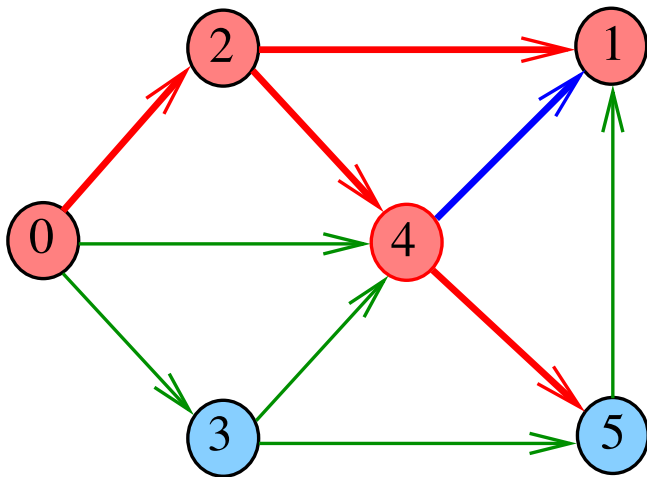
pathR(G,4)



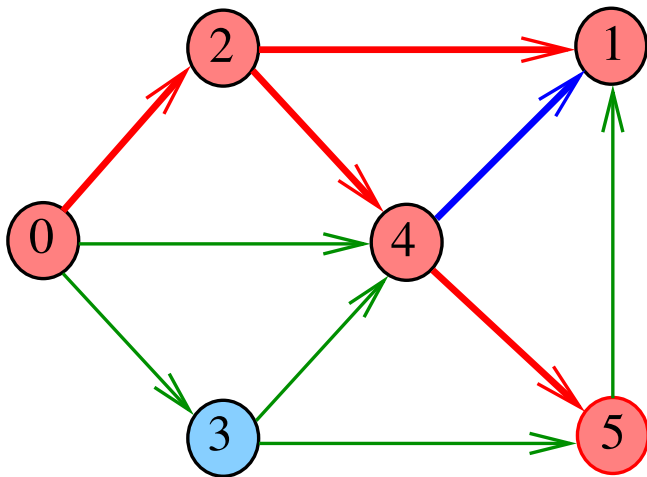
pathR(G,4)



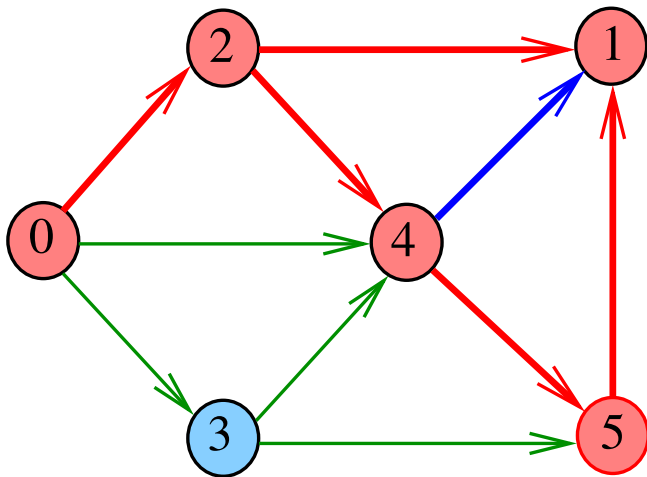
pathR(G,4)



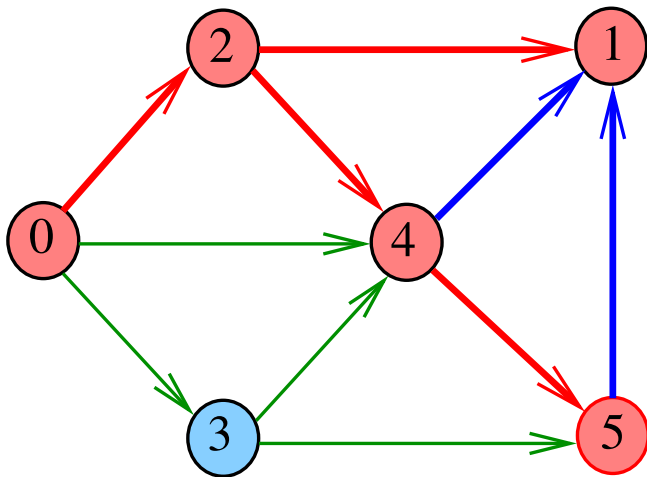
pathR(G,5)



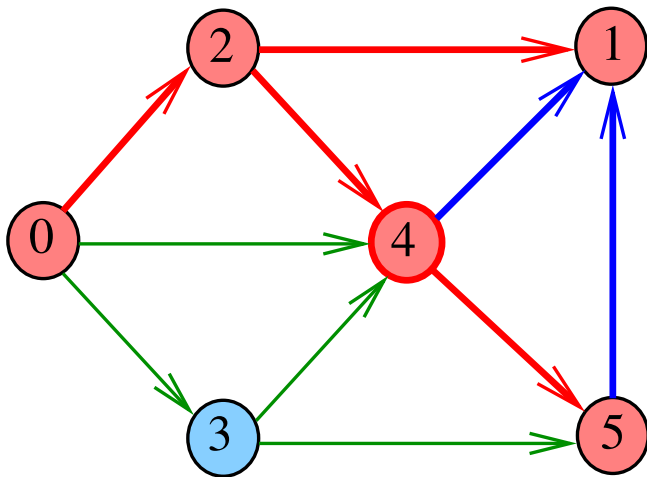
pathR(G,5)



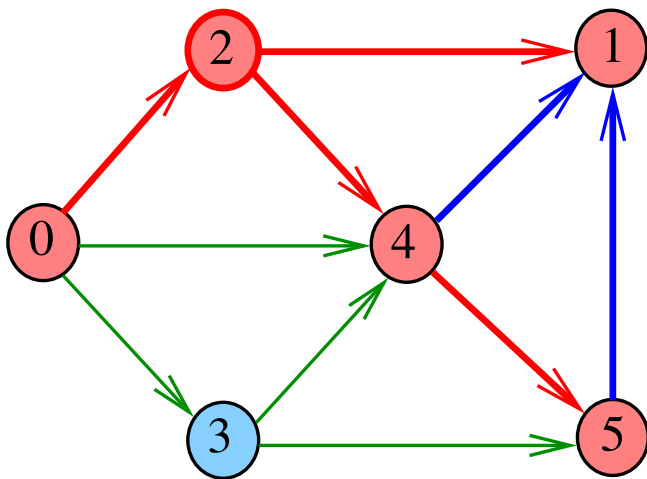
pathR(G,5)



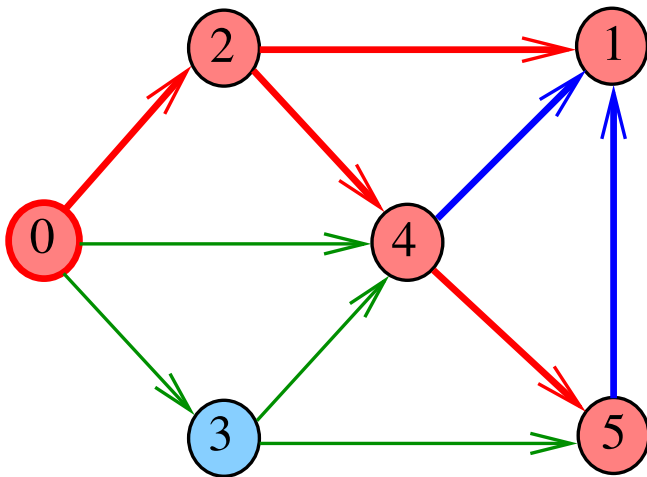
pathR(G,4)



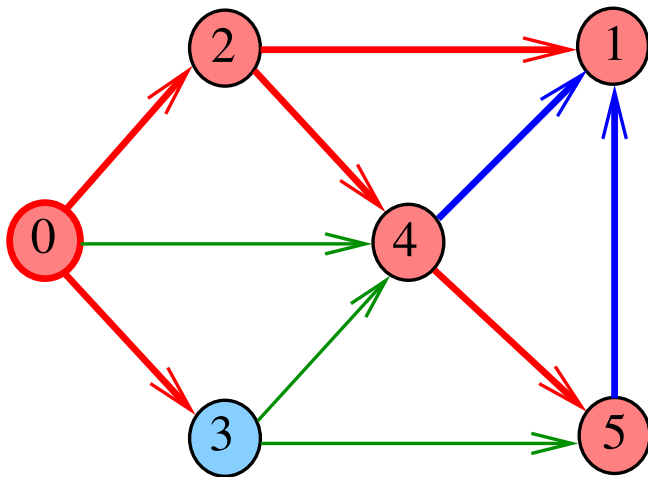
pathR(G,2)



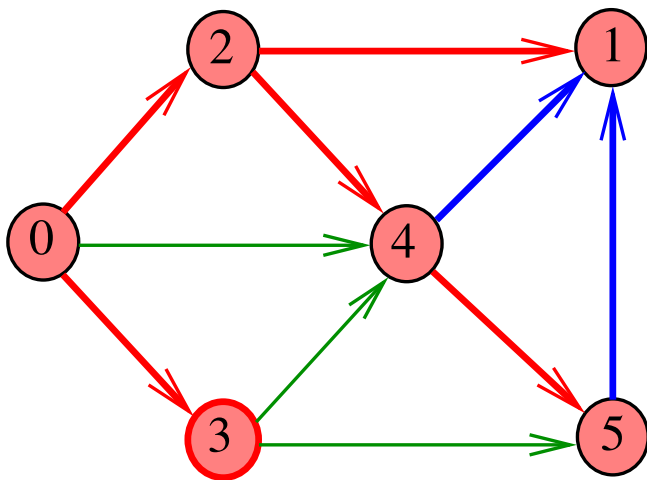
pathR(G,0)



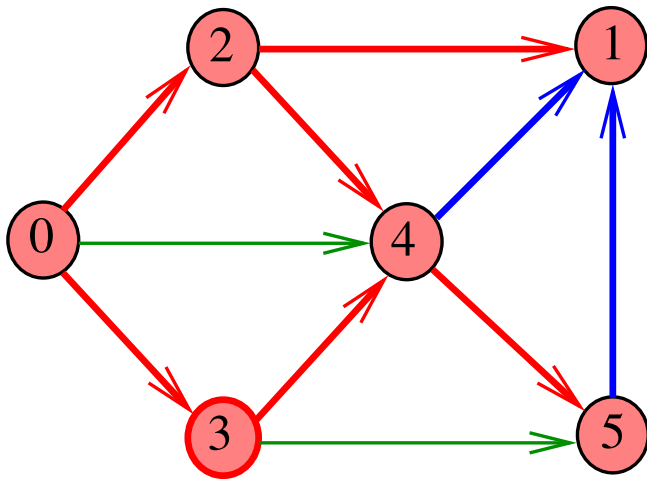
pathR(G,0)



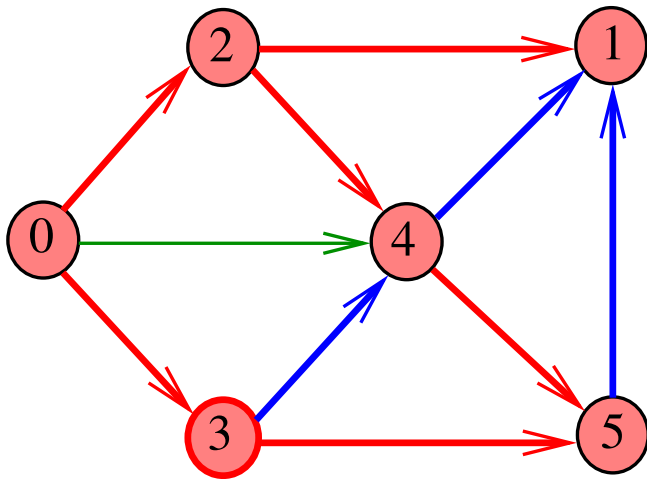
pathR(G,3)



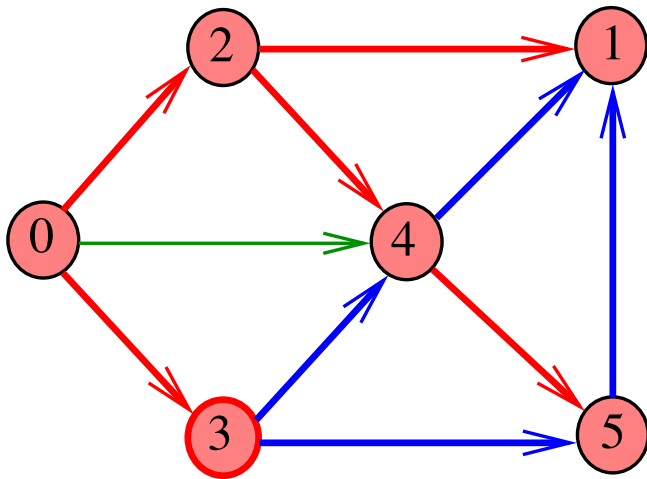
pathR(G,3)



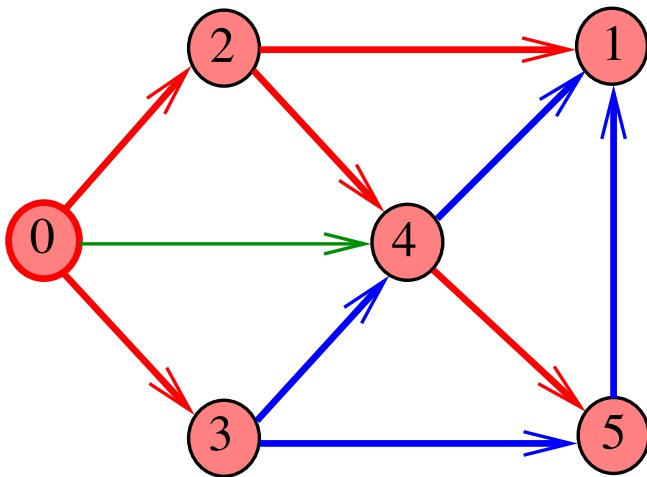
pathR(G,3)



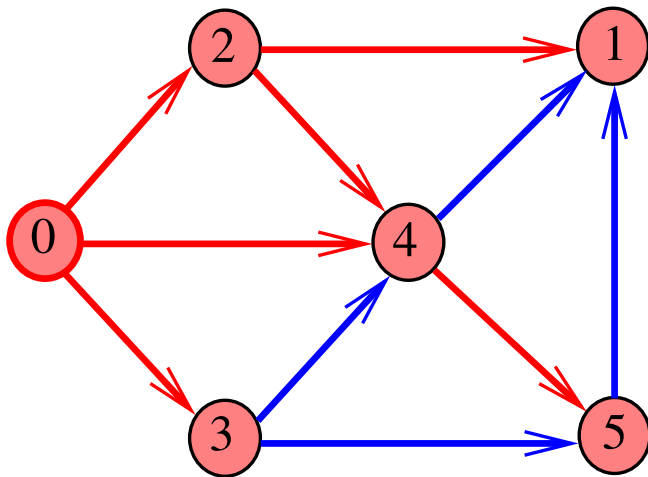
pathR(G,3)



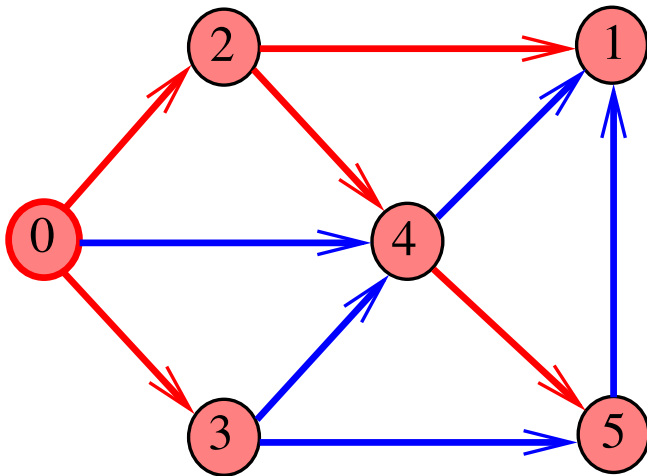
pathR(G,0)



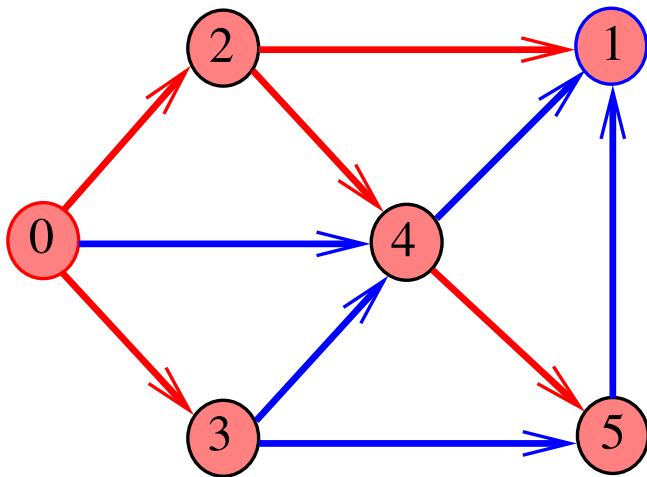
pathR(G,0)



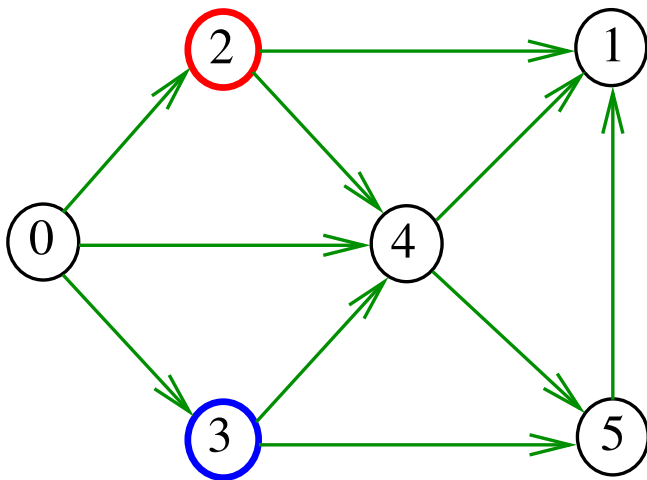
pathR(G,0)



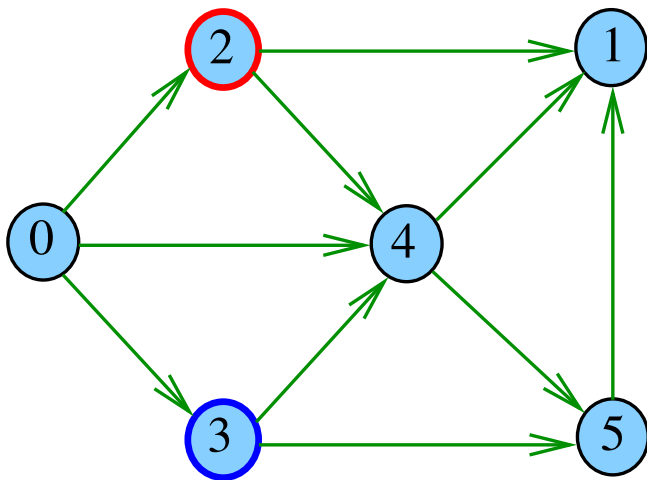
DIGRAPHpath($G, 0, 1$)



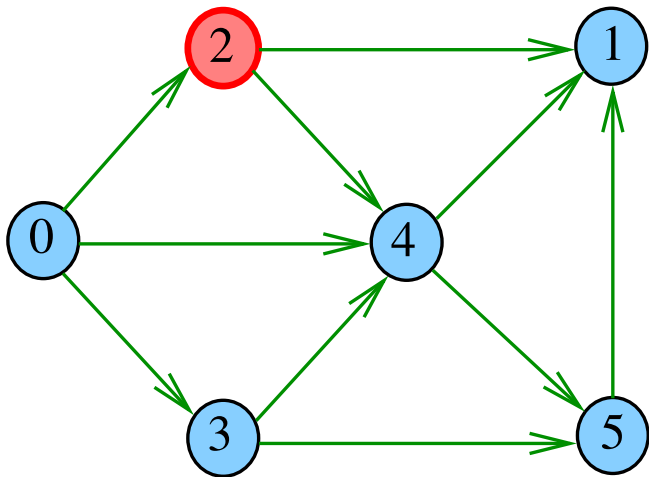
DIGRAPH $\text{path}(G, 2, 3)$



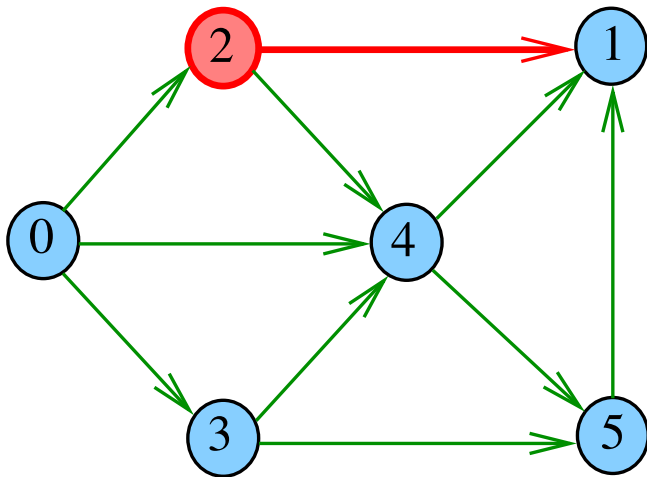
DIGRAPHpath($G, 2, 3$)



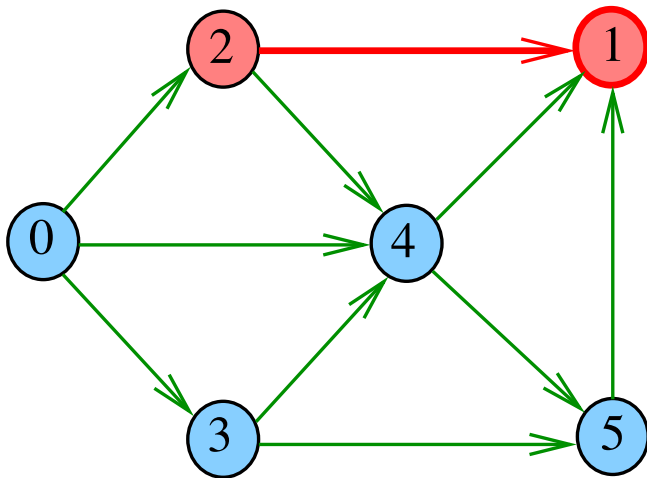
pathR(G,2)



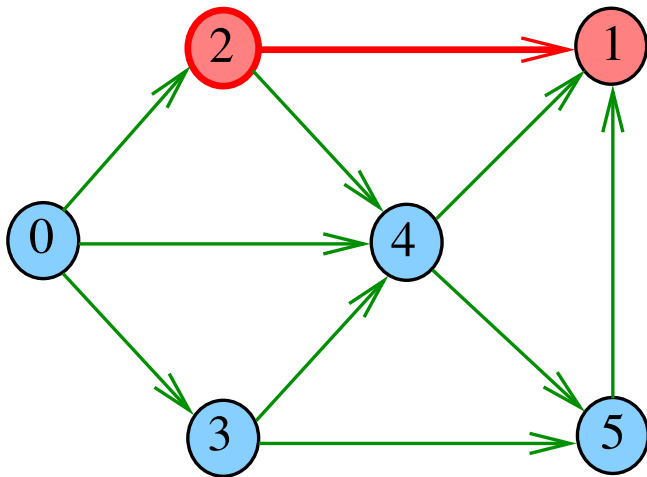
pathR(G,2)



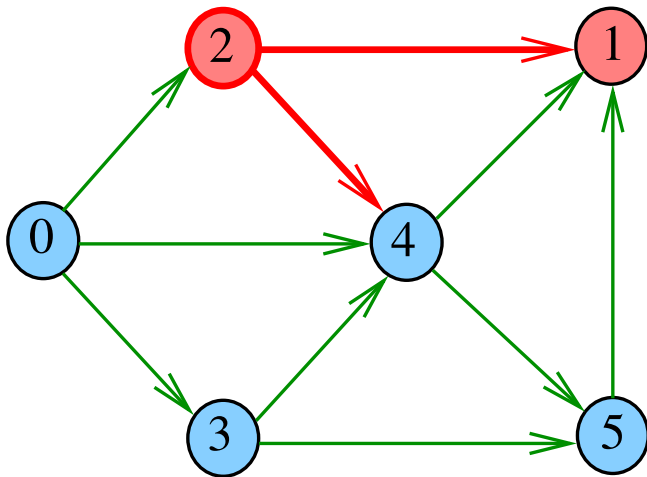
pathR(G,1)



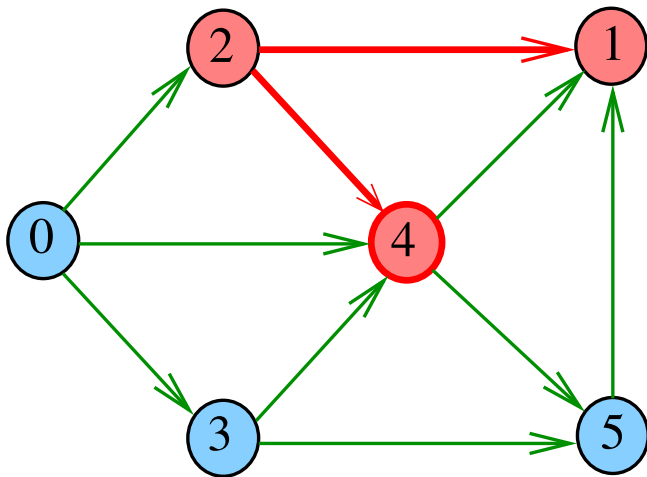
pathR(G,2)



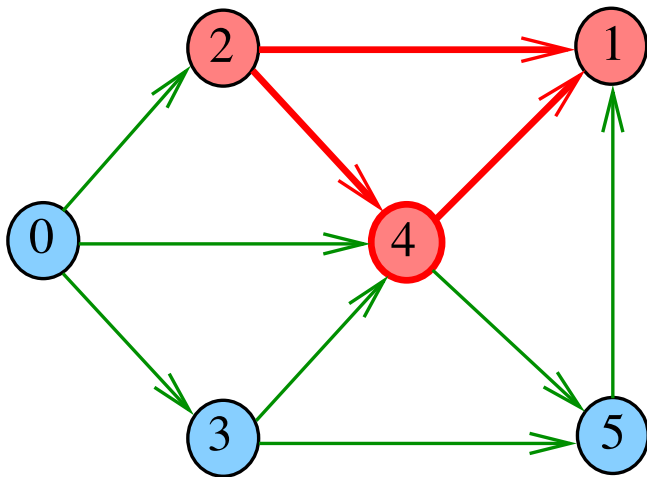
pathR(G,2)



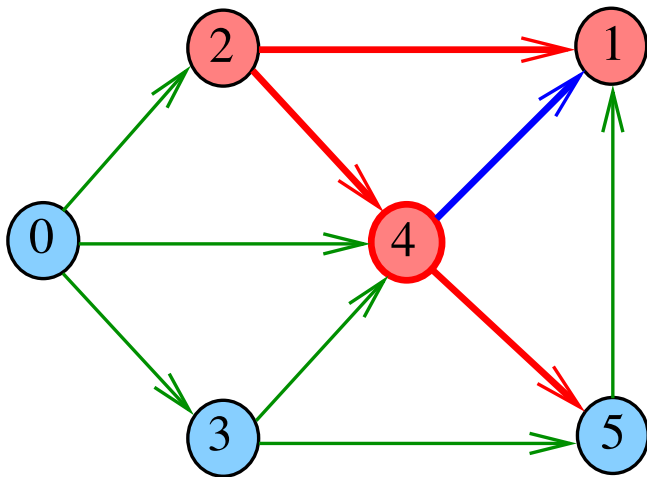
pathR(G,4)



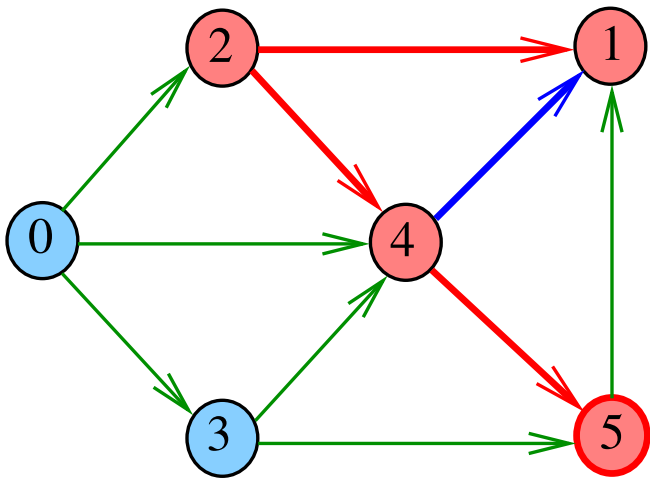
pathR(G,4)



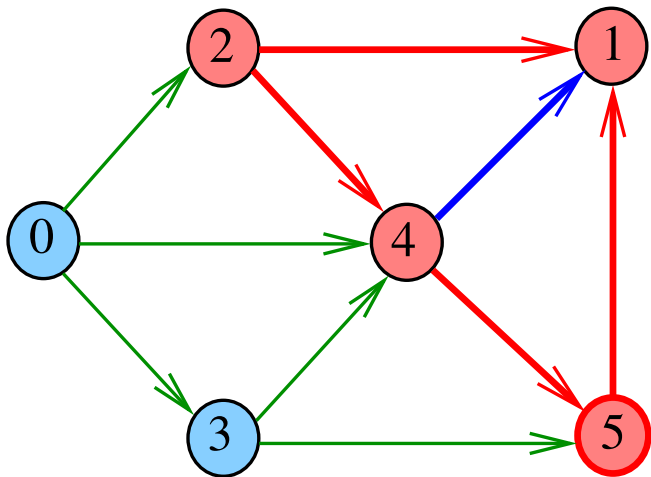
pathR(G,4)



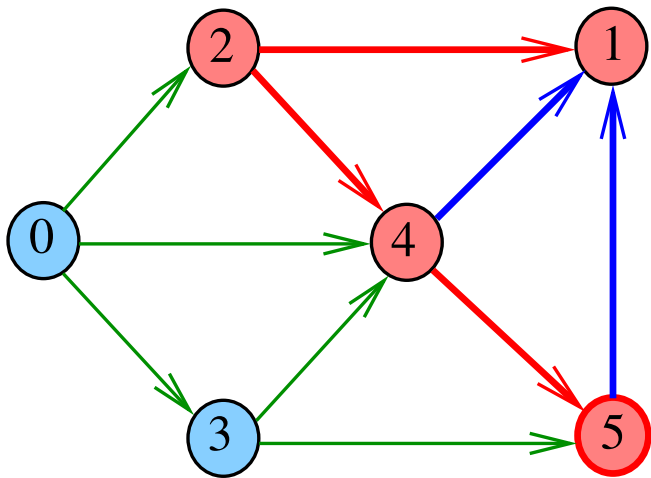
pathR(G,5)



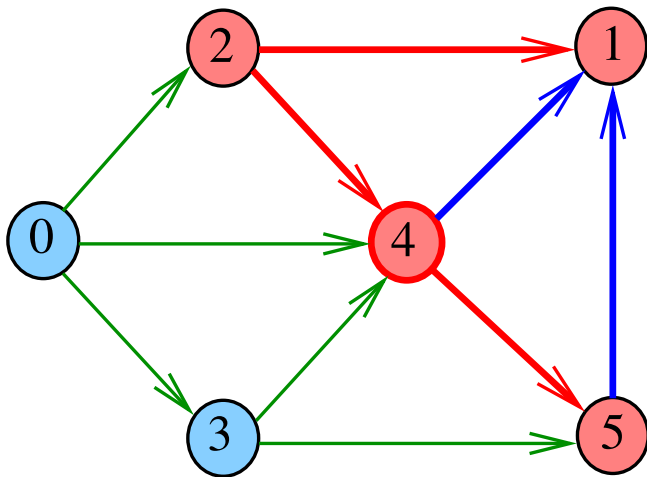
pathR(G,5)



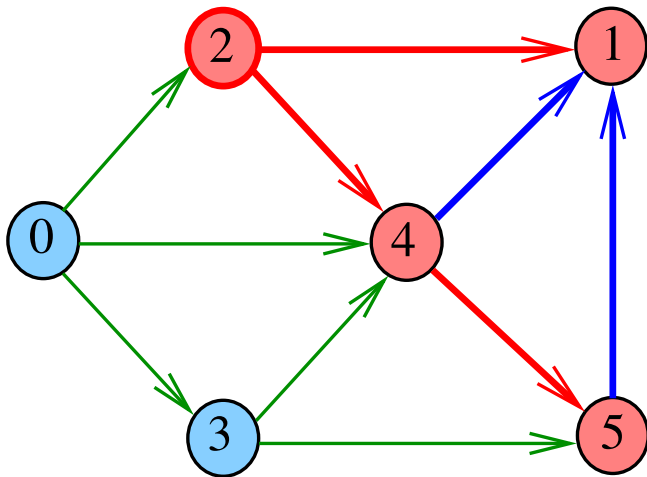
pathR(G,5)



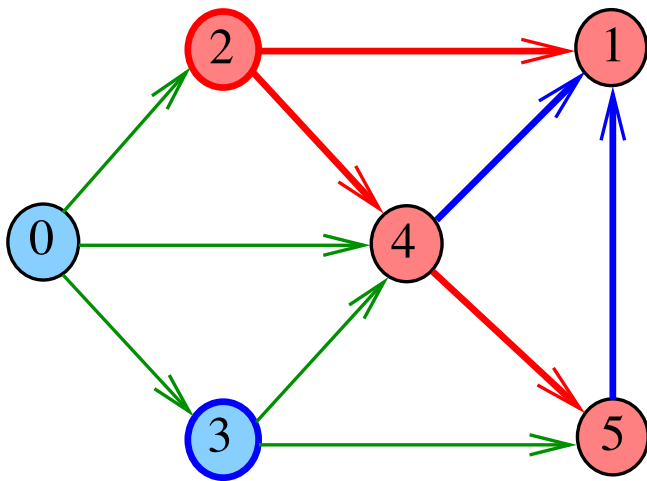
pathR(G,4)



pathR(G,2)



DIGRAPHpath($G, 2, 3$)



pathR

Visita todos os vértices que podem ser atingidos a partir de v

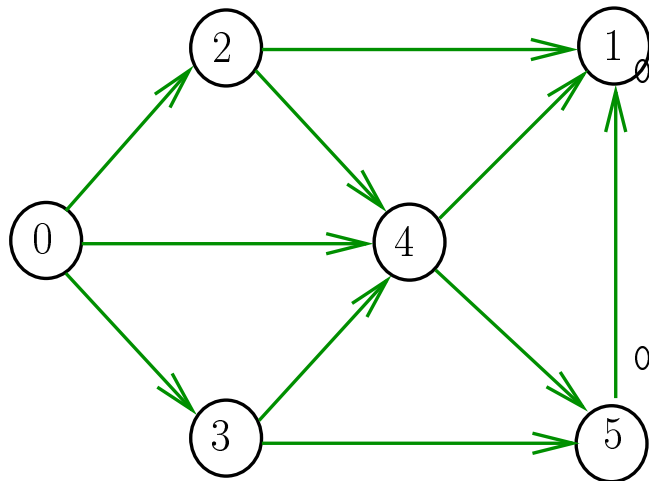
```
void pathR (Digraph G, Vertex v)
{
    Vertex w;
1   lbl[v] = 0;
2   for (w = 0; w < G->V; w++)
3       if (G->adj[v][w] && lbl[w] == -1)
4           pathR(G, w);
}
```

pathR

Visita todos os vértices que podem ser atingidos a partir de v

```
void pathR (Digraph G, Vertex v)
{
    Vertex w;
1   lbl[v] = 0;
2   for (w = 0; w < G->V; w++)
3       if (G->adj[v][w] && lbl[w] == -1)
4           pathR(G, w);
}
```

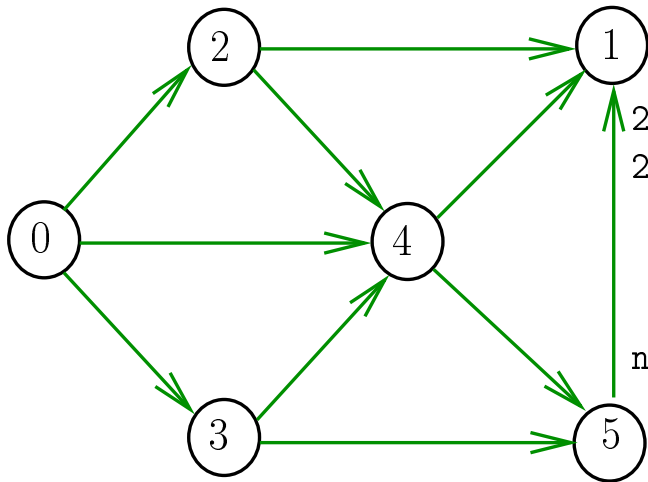
DIGRAPHpath(G,0,1)



0-2 pathR(G,2)
2-1 pathR(G,1)
2-4 pathR(G,4)
4-1
4-5 pathR(G,5)
5-1
0-3 pathR(G,3)
3-4
3-5
0-4

existe caminho

DIGRAPH $\text{path}(G, 2, 3)$



2-1 $\text{pathR}(G, 1)$

2-4 $\text{pathR}(G, 4)$

4-1

4-5 $\text{pathR}(G, 5)$

5-1

nao existe caminho

Consumo de tempo

Qual é o consumo de tempo da função `PathR`?

linha	número de execuções da linha	
1	$\leq V$	$= O(V)$
2	$\leq V \times (V + 1)$	$= O(V^2)$
3	$\leq V \times V$	$= O(V^2)$
4	$\leq V - 1$	$= O(V)$
total	$= 2 O(V) + 3 O(V^2)$	$= O(V^2)$

Não é uma boa análise! Melhor...

- `pathR` é chamada recursivamente $\leq V - 1$ vezes
- a cada vez, percorre a lista completa de vértices

Consumo de tempo

Qual é o consumo de tempo da função `PathR`?

linha	número de execuções da linha	
1	$\leq V$	$= O(V)$
2	$\leq V \times (V + 1)$	$= O(V^2)$
3	$\leq V \times V$	$= O(V^2)$
4	$\leq V - 1$	$= O(V)$
total	$= 2 O(V) + 3 O(V^2)$	$= O(V^2)$

Não é uma boa análise! Melhor...

- `pathR` é chamada recursivamente $\leq V - 1$ vezes
- a cada vez, percorre a lista completa de vértices

Consumo de tempo

Qual é o consumo de tempo da função `PathR`?

linha	número de execuções da linha	
1	$\leq V$	$= O(V)$
2	$\leq V \times (V + 1)$	$= O(V^2)$
3	$\leq V \times V$	$= O(V^2)$
4	$\leq V - 1$	$= O(V)$

$$\begin{aligned} \text{total} &= 2 O(V) + 3 O(V^2) \\ &= O(V^2) \end{aligned}$$

Não é uma boa análise! Melhor...

- `pathR` é chamada recursivamente $\leq V - 1$ vezes
- a cada vez, percorre a lista completa de vértices

Consumo de tempo

Qual é o consumo de tempo da função `PathR`?

linha	número de execuções da linha	
1	$\leq V$	$= O(V)$
2	$\leq V \times (V + 1)$	$= O(V^2)$
3	$\leq V \times V$	$= O(V^2)$
4	$\leq V - 1$	$= O(V)$

$$\begin{aligned} \text{total} &= 2 O(V) + 3 O(V^2) \\ &= O(V^2) \end{aligned}$$

Não é uma boa análise! Melhor...

- `pathR` é chamada recursivamente $\leq V - 1$ vezes
- a cada vez, percorre a lista completa de vértices

Conclusão

O consumo de tempo da função `PathR` para matriz de adjacência é $O(v^2)$.

O consumo de tempo da função `DIGRAPHpath` para matriz de adjacência é $O(v^2)$.

Exercício

Alterar `PathR` e `DIGRAPHpath` de forma a parar quando descobre que chega em `t`.

Problema

Como alterar `DIGRAPHpath` para devolver um caminho, quando existir?

Qual a ED para devolver o caminho?

Seria o caso de alterar `DIGRAPHpath` para computar um pouco mais de informação?

E o que fazer quando não há caminho: como convencer alguém?

Problema

Como alterar `DIGRAPHpath` para devolver um caminho, quando existir?

Qual a ED para devolver o caminho?

Seria o caso de alterar `DIGRAPHpath` para computar um pouco mais de informação?

E o que fazer quando não há caminho: como convencer alguém?

Problema

Como alterar `DIGRAPHpath` para devolver um caminho, quando existir?

Qual a ED para devolver o caminho?

Seria o caso de alterar `DIGRAPHpath` para computar um pouco mais de informação?

E o que fazer quando não há caminho: como convencer alguém?

Problema

Como alterar `DIGRAPHpath` para devolver um caminho, quando existir?

Qual a ED para devolver o caminho?

Seria o caso de alterar `DIGRAPHpath` para computar um pouco mais de informação?

E o que fazer quando não há caminho: como convencer alguém?